

Inscription au réseau MLML

version : v1.1 Juin 2022

Sommaire

Vue générale du process d'inscription au réseau MLML	1
L'étape de préinscription	2
Accès au portail	2
Les informations générales	2
Page Informations Juridiques	3
Page Mot de Passe de Connexion	4
Page de confirmation de préinscription	5

Vue générale du process d'inscription au réseau MLML

L'inscription se fait en 4 étapes

Etape 1 : la pré-inscription

=> lors de cet étape, le demandeur transmet à l'équipe MLML les informations nécessaires à l'étude du dossier. La demande se fait en ligne, sur le site internet de MLML.

Etape 2 : le passage en comité d'agrément

=> lors de cet étape, la demande d'adhésion est étudiée par le Comité d'Agrément MLML, suivant les critères qui sont détaillées dans les Conditions Générales d'Utilisation de la Monnaie Inter-Entreprises MLML, disponible sur le site internet de MLML. C'est lors de cette étape que la demande est validée et que les conditions spécifiques du compte du demandeur sont établies (notamment les limites minimum et maximum du compte)

Etape 3 : le paiement pour l'accès au service

=> une fois la demande d'adhésion validée, le demandeur reçoit de la part de l'équipe MLML les informations relatives au paiement de l'accès au service. Les détails des conditions financières sont disponibles en libre accès sur le site internet de MLML.

Etape 4 : le paramétrage du compte

=> le demandeur est désormais adhérent au service MLML. Son compte est paramétré par l'équipe MLML.

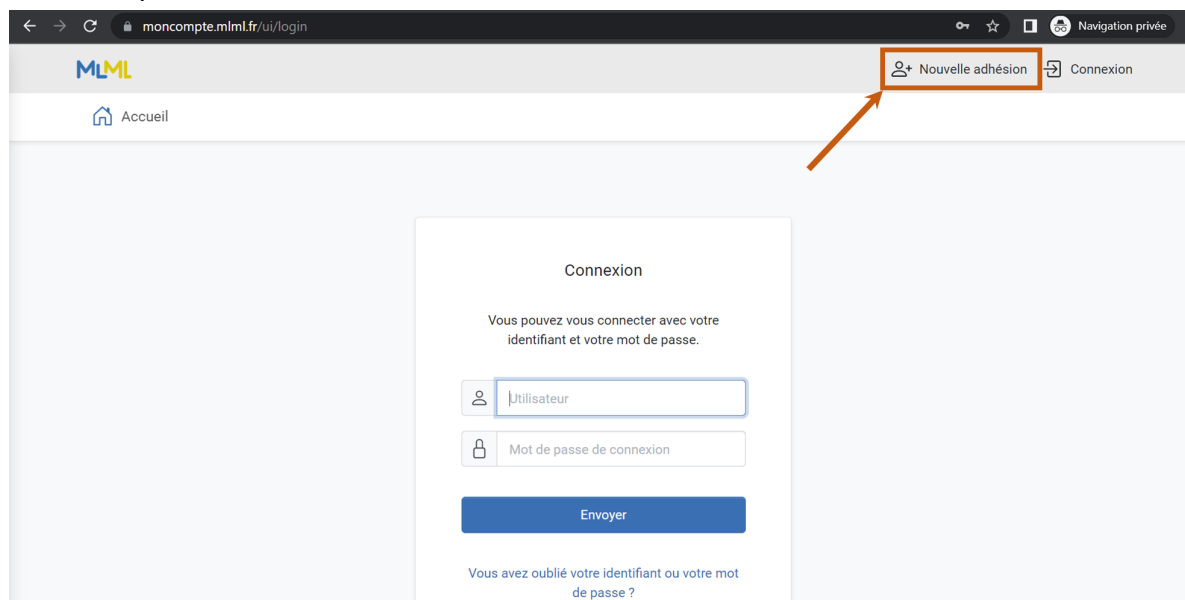
L'adhérent a alors un accès complet au service MLML :

- le portail MLML pour gérer son compte, effectuer des transactions et accéder à la place de marché
- à la communauté et à l'animation du réseau des entreprises et associations

L'étape de préinscription

Accès au portail

- Pour accéder au service, connectez-vous depuis votre navigateur internet sur moncompte.mlml.fr
- cliquez sur "Nouvelle Adhésion"



Les informations générales

Complétez les champs de la première page et cliquez sur suivant

Les champs avec un astérisque rouge (*) sont obligatoires.

Les autres champs sont optionnels, et pourront être complétés ultérieurement. Cependant, plus une demande est complète, plus celle-ci pourra être traitée rapidement.

- Nom de l'organisation : indiquez ici le **nom commercial** de votre entreprise ou association. Si la raison sociale diffère du nom commerciale, vous pourrez l'indiquer à la page suivante. Ce champ sera visible des autres utilisateurs de la plateforme.
- Courriel : ce courriel servira d'identifiant pour accéder au portail MLML. Merci de bien veiller à indiquer un courriel valide auquel vous avez accès, car celui-ci sera vérifié, et utilisé pour les communications.
- Nom du contact et Prénom du Contact : indiquez ici les noms et prénom de la personne qui sera l'interlocutrice principal de MLML et qui sera en charge du suivi de dossier.
- Courriel / Téléphone : ces informations sont optionnelles.

A noter : dans votre profil, le champ "nom de l'organisation" sera visible par les autres adhérents. Les autres champs seront par défaut masqués, et vous pourrez les rendre visibles aux autres adhérents si vous le souhaitez.

← Demande d'adhésion au réseau MLML

Bonjour, et bienvenue dans le processus d'adhésion au réseau MLML.
Merci de remplir le formulaire suivant pour débiter le processus d'adhésion.
Vous serez recontacter par un membre de l'équipe pour finaliser le processus.

Nom de l'organisation *

Courriel *

Nom du contact *

Prénom du contact *

Courriel du contact

Téléphone du contact

Etape 1 sur 3 Suivante

Page Informations Juridiques

Complétez les champs de cette page et cliquez sur suivant.

A noter que tous ces champs sont optionnels, et que vous pourrez les compléter ultérieurement. Cependant, il est conseillé de les compléter afin d'assurer un traitement rapide de votre dossier.

Informations Juridiques

Raison Sociale

SIRET

Code NAF

Effectif (nombre de salariés)

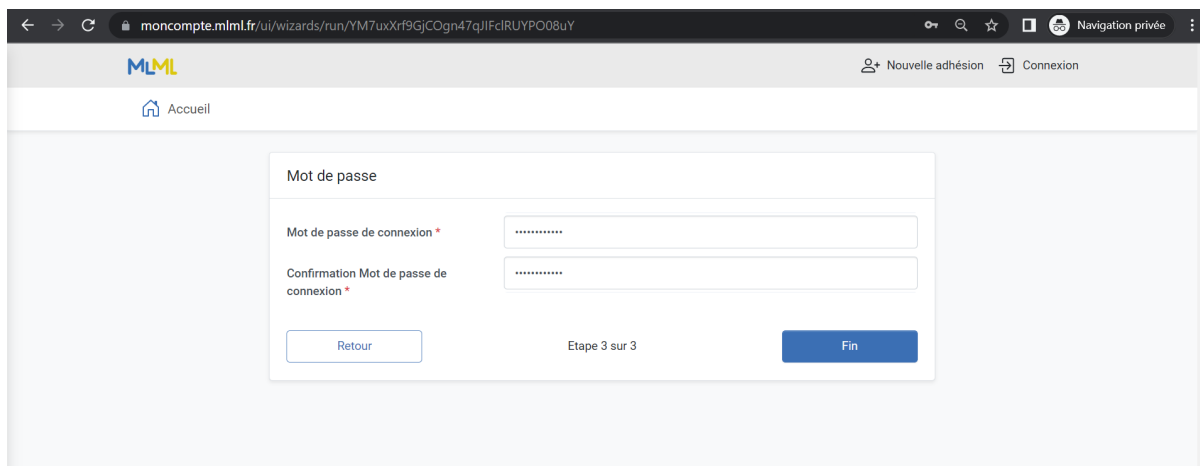
Forme Juridique

Retour Etape 2 sur 3 Suivante

Page Mot de Passe de Connexion

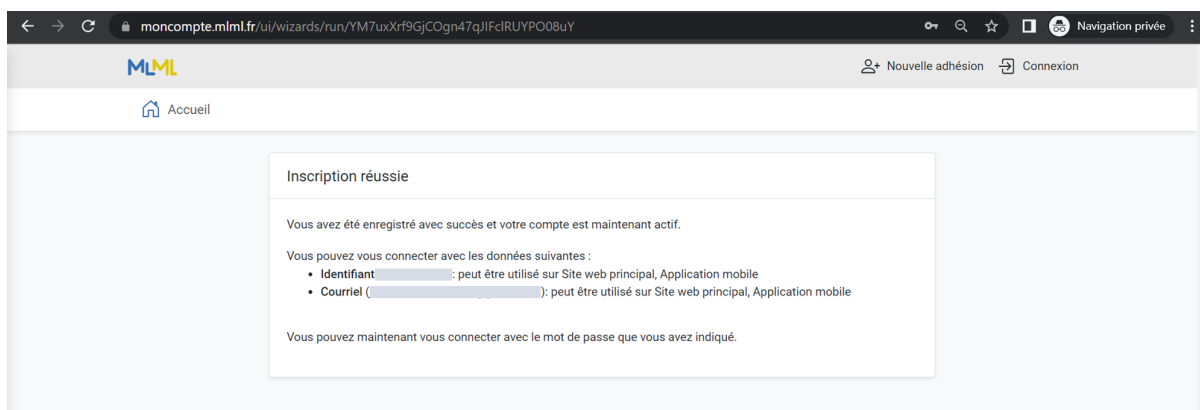
Sur cette page, vous définissez le mot de passe de votre compte. Afin d'assurer une sécurité maximale, le mot de passe doit respecter les règles suivantes :

- au moins 8 caractères
- au moins un chiffre, une majuscule, une minuscule et un caractère spécial



Page de confirmation de préinscription

Le processus de préinscription en ligne est fini. Vous pouvez vous connecter sur votre compte en cliquant sur connexion.



Tant que votre demande n'a pas été validée, l'accès aux fonctionnalités est limité.

L'équipe MLML vous contactera éventuellement pour vous demander des informations complémentaires nécessaires à la validation de votre compte.